

Σχέδιο μαθήματος 1

6 Μαρτίου - Ημέρα κατά της σχολικής βίας στο σχολείο

Τάξεις: Α', Β' και Γ' Δημοτικού

Χρόνος περάτωσης: 2 διδακτικές ώρες

1. Συζήτηση (10')

Ο/Η εκπαιδευτικός αρχίζει μια εισαγωγική συζήτηση με τους μαθητές/τριες. Μέσα από ερωτοαπαντήσεις τα παιδιά θα πρέπει να εκφράσουν τα συναισθήματά τους για την βία στο σχολείο. Στη συνέχεια τους ζητά να αναφέρουν παραδείγματα και στο τέλος να εκφράσουν τις απόψεις τους για το φαινόμενο.

Κάποιες ενδεικτικές ερωτήσεις είναι οι παρακάτω:

- Τι σας αρέσει περισσότερο στο σχολείο και τι λιγότερο;
- Έτυχε ποτέ να αισθανθείτε μοναξιά στο διάλειμμα;
- Υπάρχει κάποιος συμμαθητής/τρια που δεν παίζει μαζί σας; Και γιατί;
- Σας έτυχε να δείτε παιδιά στο διάλειμμα να μαλώνουν έντονα; Εσείς τι κάνατε γι' αυτό;

2. Προβολή εικόνων - δραματοποίηση (20')

Ο/Η εκπαιδευτικός μπορεί να προσεγγίσει το θέμα μέσα από περιγραφή εικόνων. Παρακάτω παρέχονται κάποια παραδείγματα αξιοποίησης φωτογραφιών, που αποτελούν αφορμές για συζήτηση μεταξύ των μελών της ομάδας. Μπορούμε να χωρίσουμε την τάξη σε 6 ομάδες όσες είναι η κάθε εικόνα. Μοιράζουμε τις εικόνες στις ομάδες και ζητάμε να την σχολιάσουν και στη συνέχεια να την δραματοποιήσουν. *(Παράρτημα 1)*

3. Προβολή μικρού μήκους βίντεο - Συζήτηση. (10')

Βλέπουμε την μικρού μήκους ταινία και σχολιάζουμε.

Ενδεικτικές ερωτήσεις που μπορούμε να κάνουμε στα παιδιά:

- Ποιος είναι ο ήρωας της ιστορίας; Περιγράψτε τον.
- Πώς είναι στην αρχή η συμπεριφορά του και πώς στο τέλος της ιστορίας;
- Τι έγινε και άλλαξε συμπεριφορά;
- Εσείς πώς νιώσατε γι' αυτόν; Τι θα του λέγατε;

<https://www.youtube.com/watch?v=zIL0vSNx8Xg>

4. Ακούμε, συζητάμε και τραγουδάμε όλοι μαζί το τραγούδι “Λέμε ΝΑΙ, λέμε ΟΧΙ” (10')

Με αφορμή το τραγούδι που είπαμε όλοι μαζί, τα παιδιά μπορούν να αναζητήσουν τα δικά τους ΝΑΙ και ΟΧΙ. *(Παράρτημα 2)* <https://www.youtube.com/watch?v=zKPIBUjDhtI>

5. Εικαστική δημιουργία. (30')

Ενδεικτικά θέματα:

α) Δημιουργία αφίσσας με θέμα: **Στόχος μας είναι η Φιλία, όχι η Βία**



β) Δημιουργία αφίσσας με θέμα: **Τα χέρια είναι για να φροντίζουν και όχι να φοβίζονται**



Εστιάζουμε στα όμορφα πράγματα που κάνουμε με τα χέρια μας και κάνουμε εμάς και τους γύρω μας χαρούμενους. Σχεδιάζουν τα παιδιά τα χέρια τους σε πολύχρωμα χαρτόνια, τα κόβουν και γράφουν το όνομά τους και ένα σύνθημα πάνω σ' αυτό. Στη συνέχεια τα κολλάμε σε ένα χαρτί του μέτρου γύρω-γύρω από το κεντρικό σύνθημα.

Χρήσιμοι σύνδεσμοι:

https://www.teachingtherapy.com/2020/03/blog-post_43.html

http://nipiaka.blogspot.com/2015/03/blog-post_9.html?sref=fb

<http://dreamkindergarten.blogspot.com/2013/03/6.html>


<https://programma4.webnode.gr/fylla-ergasias-draseis/>

<http://ideesgiadaskalous.blogspot.com/2016/03/6-martiou-hmera-kata-tis-bias-sto-sx-oleio.html>

https://e-didaskalia.blogspot.com/2018/04/blog-post_54.html

https://issuu.com/logosepikinonia/docs/l_e_as_stamatisoyme_ton_ekfovismo

Παράρτημα 1






<http://taniamanesi-kourou.blogspot.gr/>



<http://taniamanesi-kourou.blogspot.gr/>



©colorpix



<http://taniamanesi-kourou.blogspot.gr/>

Παράρτημα 2

Τραγούδι του Ναι και Όχι

Στο παιχνίδι λέμε ΝΑΙ
και στο γέλιο λέμε ΝΑΙ
στην αγάπη λέμε ΝΑΙ
στη φιλία λέμε ΝΑΙ
στην Ελλάδα λέμε ΝΑΙ
στην Ευρώπη λέμε ΝΑΙ
ΟΧΙ λέμε στη βία
ΟΧΙ λέμε στον πόλεμο
ΟΧΙ λέμε στα όπλα
ΟΧΙ στις πυρκαγιές.
Στα τραγούδια λέμε ΝΑΙ
στα λουλούδια λέμε ΝΑΙ
στις τραμπάλες λέμε ΝΑΙ
στις τσουλήθρες λέμε ΝΑΙ
στα σουβλάκια λέμε ΝΑΙ
και στο γάλα λέμε ΝΑΙ
ΟΧΙ λέμε στην πείνα
ΟΧΙ στα συντηρητικά
ΟΧΙ στα καυσαέρια
ΟΧΙ και στη βρωμιά.
Στο βιβλίο λέμε ΝΑΙ
στο σχολείο λέμε ΝΑΙ
στη βοήθεια λέμε ΝΑΙ
στην αλήθεια λέμε ΝΑΙ
στις παρέες λέμε ΝΑΙ
στις ιδέες λέμε ΝΑΙ
ΟΧΙ λέμε στην γκρίνια
ΟΧΙ και στους κατσούφηδες
ΟΧΙ λέμε στο ψέμα
ΟΧΙ στην τεμπελιά.

**ΜΕΓΑΛΟ
ΠΡΟΒΛΗΜΑ**

ή

**ΣΙΓΑ ΤΟ
ΠΡΟΒΛΗΜΑ!**

ΝΑΙ



κίνδυνος



τραυματισμός



αρρώστεια



καβγάς



BULLING

ΟΧΙ




ήταν ατύχημα



είμαι καλά



**δοκιμάζω 2 λύσεις
του Κέλλσο**



**βρίσκω λύση
μόνος μου**



καταστοργή
ηθωωτικώων
αντικειμένων

υλικές ζημιές

εξβιασμός για
τροχήμα
ή παυτινίδια

αφαίρεση
αντικειμένων

ΤΙ ΕΙΝΑΙ Ο
ΕΚΦΟΒΙΣΜΟΣ;

σωματική ετίθεση

τραυματισμοί

κωνωνικός
αποκλεισμός

λεκτική ετίθεση









ηθωβαντικά
λόγια

απειλές

ανοδιονομηριαίος
τρούγος

ΠΑΝΕΛΛΗΝΙΑ ΗΜΕΡΑ ΚΑΤΑ ΤΗΣ ΣΧΟΛΙΚΗΣ ΒΙΑΣ – 6 ΜΑΡΤΙΟΥ

Βάλε μέσα στο κυκλάκι ένα **V** στις εικόνες που τα παιδιά συμπεριφέρονται σωστά και **X** όπ ου συμπεριφέρονται βίαια.

ΟΝΟΜΑ :